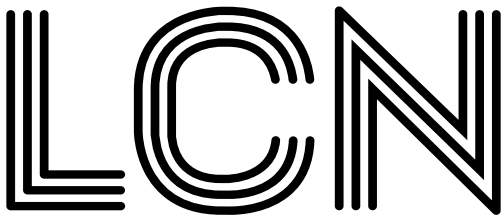




INDÚSTRIA



TAILORED UNIFORMS & TEXTILES



A LCN – Luís Cameira & Nogueira Lda é uma empresa especializada na produção e personalização de vestuário profissional e não profissional para as mais diversas áreas de negocio, nomeadamente hotelaria, restauração, ensino, industria, empresarial, casual, desporto, acessórios e merchandising, entre outros. Para além da produção disponibilizamos o serviço de personalização com bordados, estampados e etiquetas. Os nossos produtos são pensados e desenhados com uma imagem contemporânea e coerente, adaptada à identidade corporativa de cada cliente, independentemente da sua dimensão. A inovação, a personalização e a customização dos nossos artigos a preços competitivos fazem da LCN uma marca diferenciadora no mercado. O nosso foco assenta essencialmente no cliente conquistando assim a sua preferência, confiança e fidelização.

LEGENDA:

Gr Gramagem

T Tamanho

C Cor


S Sexo

*As imagens deste catálogo são meramente ilustrativas



LCN
TAILORED UNIFORMS & TEXTILES





Descrição

65% Poliéster 35% Algodão. Calça com reforço. Dois bolsos de abertura inclinada, dois bolsos de carga laterais. Dois bolsos traseiros interiores. Assento e joelheiras reforçadas. Cordão ajustável em baixo. Sem elástico na cintura. Fecho de botão e braguilha de fecho de correr.

Ref.
LCNB1416


Gr 280 g/m²

T 38, 40, 42, 44, 46, 48, 50, 52, 54, 56

C ● ● ● ● ● ● ● ●

S Homem

CALÇAS



Descrição

100% Algodão. Calça direita de algodão de senhora com dois bolsos de abertura inclinada nos costados. Dois bolsos traseiros interiores com botão e casa de botão. Passadores. Fecho de botão e braguilha de fecho de correr de metal.

Ref.
LCNB4025


Gr 290 g/m²

T 36, 38, 40, 42, 44, 46, 48, 50

C ● ● ● ●

S Homem

CALÇAS



Descrição

65% Poliéster 35% Algodão. Interior: 100% Poliéster. Calça para o frio com forro acolchoado. Dois bolsos de abertura, um bolso de carga latera. Dois bolsos traseiros semi-embutidos com fecho de botão. Elástico nos laterais da cintura. Fecho de botão e braguilha de fecho de correr.

Ref.
LCNB1410


Gr Ext. 200 / Int. 160 g/m²

T 40, 42, 44, 46, 48, 50, 52, 54

C ● ○

S Homem

CALÇAS



Descrição

65% Poliéster 35% Algodão. Calça combinada. Dois bolsos interiores e dois bolsos postigos para ferramentas nos costados. Dois bolsos cargo laterais. Dois bolsos traseiros de chapa e um bolso de espátula. Passador porta martelo. Passadores de diferente tamanho.

Ref.
LCNB1415


Gr 200 g/m²

T 38, 40, 42, 44, 46, 48, 50, 52, 54

C ● ● ● ●

S Homem

CALÇAS



Descrição

65% Poliéster 35% Algodão. Calça combinada com reforço nas joelheiras. Dois bolsos interiores e dois bolsos postigos para ferramentas nos costados. Dois bolsos laterais. Dois bolsos traseiros de chapa e um bolso de espátula. Passador porta martelo.

Ref.
LCNB1419


Gr 200 g/m²

T 40, 42, 44, 46, 48, 50, 52, 54, 56

C ● ● ● ● ● ●

S Homem

CALÇAS



Descrição

100% Algodão. Calça de veludo com dois bolsos de abertura, dois bolsos cargo laterais. Um bolso semi-embutido traseiro com fecho de presilha e botão. Elástico nos laterais da cintura. Passadores. Fecho de botão e braguilha de fecho de correr. Tecido quente e de alta resistência.

Ref.
LCNS7014


Gr 280 g/m²

T 38, 40, 42, 44, 46, 48, 50, 52, 54, 56

C ● ● ● ● ● ●

S Homem

CALÇAS



Descrição

98% Algodão 2% Elastano. Calça tipo 'cargo' em tecido elástico. Dois bolsos de abertura inclinada nos costados e um bolso relojheiro, dois bolsos cargo laterais com lapela de velcro. Dois bolsos traseiros interiores de botão e casa de botão. Passadores. Fecho de botão.

Ref.
LCNB1421


Gr 225 g/m²

T 38, 40, 42, 44, 46, 48, 50, 52, 54

C ● ● ●

S Homem

CALÇAS



Descrição

100% Algodão. Calça direita de algodão com dois bolsos de abertura inclinada nos costados e dois bolsos laterais de carga com lapela de velcro. Um bolso traseiro semi-embutido com fecho de botão. Elástico na cintura. Passadores. Fecho de botão e braguilha de fecho de correr.

Ref.
LCNB1456


Gr 230 g/m²

T 38, 40, 42, 44, 46, 48, 50, 52, 54, 56, 58, 60

C ● ● ●

S Homem

CALÇAS



Descrição

65% Poliéster 35% Algodão. Calça desmontável com dois bolsos de fole nos costados e bolsos auxiliares sobrepostas com lapela de velcro. Dois bolsos de chapa traseiros. Fecho de correr de náilon nas perneiras. Cordão ajustável em baixos. Fecho de botão e braguilha de fecho de correr.

Ref.
LCNB1420


Gr 200 g/m²

T 38, 40, 42, 44, 46, 48, 50, 52, 54, 56

C ● ● ● ●

S Homem

CALÇAS



Descrição

65% Poliéster 35% Algodão. Calça de tecido elástico por construção. Dois bolsos de abertura e um bolso lateral. Dois bolsos traseiros, um com lapela de velcro e um bolso de espátula. Passador porta martelo. Presilhas em contraste. Fecho de botão metálico e braguilha de fecho de correr.

Ref.
LCNB4030


Gr 260 g/m²

T S, M, L, XL, XXL, 3XL

C ● ● ● ● ●

S Homem

CALÇAS



Descrição

30% Poliéster 70% Algodão. Calça de ganga com cinco bolsos. Tecido resistente. Dois bolsos de abertura redonda. Dos bolsos traseiros. Corpete traseiro. Rebites nos bolsos na frente. Etiqueta traseira de pele. Passadores. Fecho de botão metálico e braguilha de fecho de correr de metal.

Ref.
LCNB4003


Gr 360 g/m²

T 38, 40, 42, 44, 46, 48, 50, 52, 54

C ●

S Homem

CALÇAS



Descrição

100% Algodão. Calça direita de algodão com dois bolsos de abertura, um bolso cargo latera. Um bolso traseiro de chapa com lapela de velcro e um bolso de espátula dupla. Elástico nos laterais da cintura. Passadores. Fecho de botão e braguilha de de fecho de correr de metal.

Ref.
LCNB1455

Gr 310 g/m²

T 38, 40, 42, 44, 46, 48, 50, 52, 54, 56

C ● ● ●

S Homem

CALÇAS

**Descrição**

65% Poliéster 35% Algodão. Bermuda com dois bolsos de abertura inclinada nos costados e dois bolsos de carga laterais com lapela de velcro. Um bolso traseiro semi-embutido com fecho de botão. Elástico na cintura. Passadores. Fecho de botão e braguilha de fecho de correr.

Ref.**LCNB1405****CALÇÕES****Gr** 200 g/m²**T** 38, 40, 42, 44, 46, 48, 50, 52, 54**C** ● ●**S** Homem**Descrição**

65% Poliéster 35% Algodão. Bermuda de tecido por construção. Dois bolsos de abertura inclinada e um bolso lateral com pregue inferior. Dois bolsos traseiros. Passador porta martelo. Presilhas em contraste. Elástico nos laterais da cintura. Fecho de botão metálico e braguilha de fecho de correr.

Ref.**LCNB4035****CALÇÕES****Gr** 260 g/m²**T** S, M, L, XL, XXL, 3XL**C** ● ● ● ● ●**S** Homem**Descrição**

65% Poliéster 35% Algodão. Jardineira. Suspensórios com elástico e fivelas automáticas. Um bolso de chapa no peito, dois bolsos de abertura inclinada nos costados. Um bolso de chapa traseiro e um bolso de espátula. Fecho de botões nos laterais e braguilha de fecho de correr de náilon. Elástico nas costas.

Ref.**LCNB2700****JARDINEIRA****Gr** 200 g/m²**T** 50, 52, 54, 56, 58, 60, 62, 64**C** ● ● ● ● ● ●**S** Homem**Descrição**

65% Poliéster 35% Algodão. Fato macaco com corpetes e lapelas combinadas. Gola tipo camiseiro com puxador duplo oculto por aba com velcro. Dois bolsos no peito, dois bolsos de abertura inclinada nos costados. Dois bolsos cargo laterais com lapela de velcro. Um bolso traseiro de chapa.


Ref.**LCNC4502****FATO MACACO****Gr** 200 g/m²**T** 50, 52, 54, 56, 58, 60, 62, 64**C** ● ● ● ● ● ● ● ●**S** Homem**Descrição**

65% Poliéster 35% Algodão. Fato macaco combinado com debruns em contraste. Gola tipo camiseiro com puxador duplo oculto por aba. Velcro na gola e aba. Dois bolsos de chapa no peito com lapela de velcro, dois bolsos de abertura inclinada nos costados. Dois bolsos de chapa traseiros com lapela de velcro.

Ref.**LCNC4503****FATO MACACO****Gr** 200 g/m²**T** 50, 52, 54, 56, 58, 60, 62, 64, 66**C** ● ● ● ● ●**S** Homem**Descrição**

100% Algodão. Fato macaco. Gola tipo camiseiro. Dois bolsos de chapa no peito com lapela de velcro, dois bolsos de abertura inclinada nos costados. Um bolso traseiro e um bolso de espátula duplo. Punho com elástico. Costas com pinças. Cinta com elástico nas costas.

Ref.**LCNB5300****FATO MACACO****Gr** 310 g/m²**T** 50, 52, 54, 56, 58, 60, 62, 64**C** ● ● ●**S** Homem




Descrição FATO MACACO

65% Poliéster 35% Algodão. Fato macaco. Gola tipo camiseiro e fecho com duplo puxador. Manga raglã com punho elástico. Um bolso de chapa no peito com fecho de correr de náilon, dois bolsos de abertura inclinada nos costados. Um bolso de chapa traseiro e um bolso de espátula. Elástico nas costas.


Ref.
LCNB2000

Gr 200 g/m²

T 50, 52, 54, 56, 58, 60, 62, 64, 66

C 

S Homem




Descrição FATO MACACO

65% Poliéster 35% Algodão. Fato macaco com gola tipo camiseiro e aba postiza de velcro para alimentação. Um bolso de chapa no peito com fecho de velcro no interior. Abertura de acesso no interior com fecho de presilha nos costados. Punho elástico. Elástico nas costas.


Ref.
LCNB3010

Gr 200 g/m²

T 50, 52, 54, 56, 58, 60, 62, 64

C 

S Homem




Descrição FATO MACACO

65% Poliéster 35% Algodão. Fato macaco combinado. Gola tipo camiseiro e fecho com puxador duplo oculto por aba com velcro. Um bolso semi-embutido no peito de abertura vertical. Dois bolsos de abertura inclinada nos costados. Um bolso de chapa traseiro e um bolso de espátula dupla.


Ref.
LCNC4506

Gr 200 g/m²

T M, L, XL, XXL

C 

S Homem




Descrição FATO MACACO

65% Poliéster 35% Algodão. Fato macaco combinado. Gola alta e fecho com puxador duplo. Dois bolsos no peito interiores, dois bolsos de chapa e debrum nos costados, um bolso cargo lateral e debrum em contraste. Um bolso traseiro. Corpete nas costas com peça combinada nos ombros.


Ref.
LCNC4504

Gr 200 g/m²

T 50, 52, 54, 56, 58, 60, 62, 64, 66

C 

S Homem




Descrição FATO MACACO

65% Poliéster 35% Algodão. Fato macaco. Gola alta com velcro e fecho com puxador duplo. Um bolso no peito interior, dois bolsos de abertura inclinada com debrum em contraste nos costados. Um bolso traseiro. Fechos de correr injectados. Punho com elástico. debruns de alta visibilidade.


Ref.
LCNC4507

Gr 200 g/m²

T M, L, XL, XXL

C 

S Homem




Descrição FATO MACACO

100% Algodão. Calça direita de algodão com dois bolsos de abertura inclinada nos costados, um bolso cargo lateral. Um bolso traseiro de chapa com lapela de velcro e um bolso de espátula dupla. Elástico nos laterais da cintura. Passadores. Fecho de botão e braguilha de fecho de correr de metal.

Ref.
LCNB5200

Gr 310 g/m²

T 50, 52, 54, 56, 58, 60, 62, 64

C 

S Homem

**Descrição**

100% Algodão. T-shirt clássico de manga curta em algodão. Gola redonda em ponto de canelado. Abrange as costuras no interior da gola. Sem costuras laterais.

Ref.

LCNS6600

Gr 165 g/m²

T S, M, L, XL, XXL

C ● ● ● ● ●

S Unisexo

T-SHIRT

**Descrição**

100% Algodão. T-shirt clássico de manga curta em algodão. Gola redonda em ponto de canelado. Abrange as costuras no interior da gola. Sem costuras laterais.

Ref.

LCNS6601

Gr 165 g/m²

T S, M, L, XL, XXL

C ○

S Unisexo

T-SHIRT

**Descrição**

100% Poliéster. T-shirt de manga curta em tecido técnico. Gola redonda, manga raglã e cortes assimétricos na frente e nas costas. Costuras decorativas e detalhes refletivos Desportivo, ligeiro e de secagem rápido.

Ref.

LCNS6610

Gr 120 g/m²

T S, M, L, XL, XXL, 3XL

C ● ● ● ● ●

S Unisexo

T-SHIRT

**Descrição**

100% Poliéster. T-shirt de manga curta em tecido técnico. Gola redonda com peça central e abrange as costuras no interior. Corte decorativo nos ombros com um bolso interior de fecho de correr. Detalhes refletivos. Desportivo, ligeiro e de secagem rápido.

Ref.

LCNS6611

Gr 120 g/m²

T S, M, L, XL, XXL, 3XL

C ● ● ● ● ●

S Unisexo

T-SHIRT

**Descrição**

65% Poliéster 35% Algodão. Sweatshirt clássica de gola redonda com costura de um pico de fantasia. Abrange as costuras no interior da gola e costuras reforçadas. Suave e quente acabado interior. Gola, punhos e cintura elásticos em ponto de canelado.

Ref.

LCNS5505

Gr 280 g/m²

T S, M, L, XL, XXL, 3XL

C ● ● ● ● ● ○

S Unisexo

SWEAT

**Descrição**

80% poliéster 20% Algodão. Sweatshirt combinada com capuz. Capuz com cordão elástico e peça ajustável. Fecho de correr de náilon. Dois bolsos centrais com acessos laterais e presilha em contraste. Suave e cálido acabado no interior. Punhos e cintura elásticos em ponto de canelado.

Ref.

LCNS5530

Gr 280 g/m²

T S, M, L, XL, XXL, 3XL

C ● ●

S Unisexo

SWEAT

**Descrição**

65% Poliéster 35% Algodão. Pólo de manga curta em tecido pique. Gola clássica com carcela de tres botões. Abrange as costuras no interior da gola. Tecido fresco e poroso que permite uma ventilação adequada. Gola e acabado da manga em ponto de canelado.

Ref.

LCNS6500

POLO

Gr 180 g/m²**T** S, M, L, XL, XXL, 3XL**C** **S** Homem**Descrição**

65% Poliéster 35% Algodão. Pólo de manga curta em tecido pique. Gola clássica com carcela de tres botões. Abrange as costuras no interior da gola. Um bolso de chapa aberto no peito. Tecido fresco e poroso que permite uma ventilação adequada. Gola e acabado da manga em ponto de canelado.

Ref.

LCNS6502

POLO

Gr 180 g/m²**T** S, M, L, XL, XXL, 3XL**C** **S** Homem**Descrição**

100% Poliéster. Pólo workdry de manga curta em micro pique. Gola clássica com fecho de fecho de correr náilon. Um bolso semi-embutido no peito. Corte decorativo nos ombros e mangas. Transpirável, resistente e de secagem rápido. Gola e acabado da manga em ponto canalé.

Ref.

LCNS6610

POLO

Gr 160 g/m²**T** S, M, L, XL, XXL, 3XL**C** **S** Homem**Descrição**

100% Poliéster. Pólo combinado de manga curta em tecido técnico. Gola clássica com carcela de três botões. Abrange as costuras no interior da Gola. Aberturas laterais e costuras reforçadas. Desportivo, ligeiro e transpirável, de secagem rápido. Gola em ponto de canelado.

Ref.

LCNS6520

POLO

Gr 160 g/m²**T** S, M, L, XL, XXL, 3XL**C** **S** Homem**Descrição**

100% Poliéster. Pólo combinado de manga curta. Gola clássica com carcela de três presilhas. Costuras reforçadas e manga raglã. Um bolso semi-embutido no peito. Detalhe do bolso, gola e peça da gola em contraste. Desportiva, ligeira e de secagem rápida. Gola em ponto de canelado.

Ref.

LCNS6530

POLO

Gr 140 g/m²**T** S, M, L, XL, XXL, 3XL**C** **S** Homem**Descrição**

100% Algodão. Pólo de algodão em tecido pique. Manga curta e gola clássica com carcela de três botões. Abrange as costuras no interior da gola. Um bolso de chapa aberto em peito. Tecido fresco e poroso que permite uma ventilação adequada. Gola e acabado da manga em ponto de canelado.

Ref.

LCNS6507

POLO

Gr 230 g/m²**T** S, M, L, XL, XXL, 3XL**C** **S** Homem

**Descrição**

100% Poliéster. Jaqueta polar combinado com tecido de toque de pêssago em corpetes e cotovelos. Gola alta ajustável e fecho de fecho de náilon. Um bolso no peito e dois bolsos laterais interiores com fecho de correr de náilon. Punho com elástico. Cordão elástico com peça ajustável na gola e cintura.

Ref.**LCNS4000****POLAR****Gr** 260 g/m²**T** S, M, L, XL, XXL, 3XL**C** **S** Unisexo**Descrição**

100% Poliéster. Polar 'segunda pele' de gola alta. Fecho de meio fecho de correr de náilon. Aba de protecção interior com volta na parte superior protegendo o fecho de correr. Ligeiro, confortável e desportivo, muito quente. Corte desportivo.

Ref.**LCNS4001****POLAR****Gr** 160 g/m²**T** S, M, L, XL, XXL, 3XL**C** **S** Unisexo**Descrição**

100% Acrílico. Camisola de gola redonda em ponto grosso. Reforços de sarja de igual tonalidade em ombros e cotovelos. Gola, punhos e cintura elásticos em ponto de canelado.

Ref.**LCNS5500****CAMISOLA****Gr** 520 g/m²**T** S, M, L, XL, XXL**C** **S** Homem**Descrição**

100% Acrílico. JCamisola de gola alta em ponto grosso. Fecho de meio fecho de correr de náilon. Reforçado de sarja de igual tonalidade nos ombros e cotovelos. Gola, punhos e cintura elásticos em ponto de canelado. Corte desportivo.

Ref.**LCNS5501****CAMISOLA****Gr** 520 g/m²**T** S, M, L, XL, XXL**C** **S** Homem**Descrição**

100% Poliéster. Camisola com gola alta com detalhes cominados em ponto fino. Meio fecho de correr de náilon. Gola, punho e cintura elásticos em ponto de canelado.

Ref.**LCNS5601****CAMISOLA****Gr** 155 g/m²**T** S, M, L, XL, XXL**C** **S** Homem**Descrição**

100% Acrílico. Camisola básica com gola redonda em ponto fino. Gola, punhos e cintura elásticos em ponto de canelado.

Ref.**LCNS5503****CAMISOLA****Gr** 330 g/m²**T** XS, S, M, L, XL, XXL**C** **S** Homem

**Descrição**

100% Poliéster. Camisola básica com decote em bico em ponto fino. Gola, punhos e cintura elásticos em ponto de canelado. Abrange nas costuras combinado no interior da gola.

Ref.

LCNS5600

Gr 155 g/m²

T S, M, L, XL, XXL

C ● ● ●

S Homem

CAMISOLA

**Descrição**

100% Algodão. Camisola de algodão com gola alta em ponto grosso. Fecho de meio fecho de correr de náilon. Reforços de sarja de igual tonalidade nos ombros e cotovelos. Gola, punhos e cintura elásticos em ponto de canelado. Corte desportivo.

Ref.

LCNS5502

Gr 520 g/m²

T S, M, L, XL, XXL

C ● ●

S Homem

CAMISOLA

**Descrição**

65% Poliéster 35% Algodão. Colete tipo safari. Decote em bico. Três bolsos no peito em diferente tamanhos. Argola metálica no bolso superior. Dois bolsos laterais. Bolsos auxiliares sobrepostos com lapela de velcro. Bolso traseiro com fole e fecho de correr. Bainha

Ref.

LCNS3100

Gr 200 g/m²

T M, L, XL, XXL

C ● ○ ● ● ● ● ●

S Unisexo

COLETE

**Descrição**

100% Poliéster. Colete acolchoado de gola alta. Fecho de correr de náilon oculto. Dois bolsos no peito. Dois bolsos interiores com fecho de correr. Dois bolsos laterais com fole e lapela de velcro. Um bolso de chapa no peito com fecho de velcro no interior. Cavas ajustáveis. Elástico nos laterais na cintura.

Ref.

LCNS3250

Gr 250 g/m²

T S, M, L, XL, XXL

C ● ○ ● ● ● ● ●

S Unisexo

COLETE

**Descrição**

100% Algodão. Colete acolchoado com gola alta. Fecho de correr de metal. Dois bolsos de chapa no peito. Dois bolsos interiores com fecho de correr de metal nos costados. Dois bolsos laterais com fole e lapela de presilhas. Um bolso de chapa com fecho de velcro no interior. Cavas ajustáveis.

Ref.

LCNS3209

Gr 250 g/m²

T M, L, XL, XXL

C ● ●

S Unisexo

COLETE

**Descrição**

100% Algodão. Camisa desportiva de algodão com gola abotoada. Fecho central de botões. Manga comprida com punho de botão. Dois bolsos de chapa no peito com lapela de botão. Costas com corpete. Costuras reforçadas, baixo redondo e botão al tono.

Ref.

LCNB8300

Gr 150 g/m²

T M, L, XL, XXL

C ● ○ ● ● ● ● ●

S Homem

CAMISAS

**Descrição**

100% Algodão. Camisa entalhada em tecido ganga. Gola clássica e fecho central de botões. Manga comprida com cincha interior para ajustar o comprimento e punho de botão. Dois bolsos de chapa no peito. Corpete em bico nas costas. Baixo redondo e botões em contraste.

Ref.

LCNB8790

Gr 130 g/m²**T** XS, S, M, L, XL, XXL**C** **S** Senhora

CAMISAS

**Descrição**

65% Poliéster 35% Algodão. Camisa de gola clássica e fecho central de botões. Manga comprida com punhos de botões. Um bolso de chapa aberto no peito. Costas com corpete. Costuras reforçadas, baixo redondo e botões na mesma cor.

Ref.

LCNB8000

Gr 105 g/m²**T** 38, 40, 42, 44, 46, 48, 50, 52, 54**C** **S** Homem

CAMISAS

**Descrição**

100% Nylon. Camisa safari de manga curta com abertura traseira e rede interior para a transpiração. Gola abotoado e fecho central de botões. Dois bolsos de chapa no peito. Argola de cordão elástica no bolso. Cincha com velcro no peito. Costas com corpete. Tecido resistente e de secagem rápida.

Ref.

LCNB8510

Gr 105 g/m²**T** S, M, L, XL, XXL, 3XL**C** **S** Homem

CAMISAS

**Descrição**

65% Poliéster 35% Algodão. Camisa entalhada de senhora com gola clássica e fecho central de botões. Manga comprida com punho de botão. Corpete nas costas. Costuras reforçadas, baixo arredondado e botões no mesmo tom.

Ref.

LCNB8090

Gr 105 g/m²**T** XS, S, M, L, XL, XXL**C** **S** Mulher

CAMISAS

**Descrição**

100% Algodão. Camisa sport de algodão em tecido Oxford com gola abotoada. Fecho central de botões. Manga comprida com punho de botão. Um bolso de chapa aberto no peito. Costas com corpete. Costuras reforçadas, baixo redondo e botão na mesma cor.

Ref.

LCNB8400

Gr 160 g/m²**T** M, L, XL, XXL**C** **S** Homem

CAMISAS

**Descrição**

65% Poliéster 35% Algodão. Camisa de gola clássica e fecho central de botões. Manga comprida com punho de botão. Dois bolsos de chapa no peito com lapela de botão. Costas com corpete. Costuras reforçadas, baixo redondo e botão na mesma cor.

Ref.

LCNB8001

Gr 105 g/m²**T** 38, 40, 42, 44, 46, 48, 50, 52, 54**C** **S** Homem

CAMISAS

**Descrição**

100% Nylon. Camisa safari com abertura traseira e rede interior para a transpiração. Manga comprida com cincha de botão interior e cordão elástico para ajustar e punho de botão. Dois bolsos de chapa no peito. Cincha com velcro no peito. Costas com corpete. Tecido resistente e de secagem rápida.

Ref.

LCNB8500

CAMISAS

Gr 105 g/m²**T** S, M, L, XL, XXL, 3XL**C** **S** Homem**Descrição**

100% Algodão. Camisa em tecido ganga e fecho central de botões. Manga comprida com cincha interior para ajustar o comprimento e punho de botão. Dois bolsos de chapa no peito. Corpete em bico nas costas. Baixo redondo e botões em contraste.

Ref.

LCNB8700

CAMISAS

Gr 130 g/m²**T** S, M, L, XL, XXL, 3XL**C** **S** Homem**Descrição**

65% Poliéster 35% Algodão. Camisa de manga curta com gola clássica e fecho central de botões. Um bolso de chapa aberto no peito. Costas com corpete. Costuras reforçadas, baixo redondo e botões na mesma cor.

Ref.

LCNB8100

CAMISAS

Gr 105 g/m²**T** 38, 40, 42, 44, 46, 48, 50, 52, 54**C** **S** Homem**Descrição**

100% Acrílico. Jaqueta de gola alta em ponto grosso. Fecho de fecho de correr de náilon de duplo puxador. Reforços de sarja de igual tonalidade nos ombros e cotovelos. Gola, punhos e cintura elásticos em ponto de canelado.

Ref.

LCNS4500

CASACO

Gr 520 g/m²**T** S, M, L, XL, XXL**C** **S** Homem**Descrição**

100% Poliéster. Jaqueta de gola alta com detalhes combiados em ponto fino. Fecho de correr de náilon. Gola, punhos e cintura elásticos em ponto de canelado.

Ref.

LCNS5603

CASACO

Gr 155 g/m²**T** S, M, L, XL, XXL**C** **S** Homem**Descrição**

100% Acrílico. Jaqueta com decote em bico em ponto fino. Fecho central de cinco botões no mesmo tom. Dois bolsos de chapa. Punhos e cintura elásticos em ponto de canelado.

Ref.

LCNS4503

CASACO

Gr 330 g/m²**T** XS, S, M, L, XL, XXL**C** **S** Homem

**Descrição**

65% Poliéster 35% Algodão. Blusão tripla costura com corpete. Gola tipo camiseiro. Fecho de correr náilon oculto por aba postiza com velcro. Dois bolsos no peito e bolso auxiliar. Dois bolsos laterais semi-embutidos. Um bolso na manga. Punho com elástico. Foles nas costas. Fecho de velcro na cintura.

Ref.

LCNB1109

BLUSÃO

Gr 240 g/m²**T** 50/52, 54/56, 58/60, 62/64**C** **S** Homem**Descrição**

65% Poliéster 35% Algodão. Blusão com gola tipo camiseiro e fecho de correr de náilon oculto. Dois bolsos no peito de chapa com fecho de correr de náilon. Punho elástico. Fecho de velcro na cintura e elástico nos laterais.

Ref.

LCNB1102

BLUSÃO

Gr 200 g/m²**T** 50, 52, 54, 56, 58, 60, 62, 64, 66**C** **S** Homem**Descrição**

100% Algodão. Blusão de algodão com gola tipo camiseiro e fecho de correr de metal oculto. Dois bolsos de chapa no peito com lapela de velcro. Punho elástico. Fecho de velcro na cintura e elástico nos laterais.

Ref.

LCNB1152

BLUSÃO

Gr 230 g/m²**T** 50, 52, 54, 56, 58, 60, 62, 64**C** **S** Homem**Descrição**

100% Algodão. Blusão de algodão com corpetes. Gola tipo camiseiro e fecho de correr de metal oculto e velcro. Dois bolsos de chapa no peito com lapela de velcro. Punho com elástico. Costas com pinças. Fecho de velcro na cintura e elástico nos laterais.

Ref.

LCNB1300

BLUSÃO

Gr 310 g/m²**T** 50, 52, 54, 56, 58, 60, 62, 64**C** **S** Homem**Descrição**

100% Algodão. Casaco de veludo com corpetes. Gola tipo camiseiro. Fecho de correr náilon oculto por aba com velcro. Dois bolsos no peito. Dois bolsos semi-embutidos laterais. Punho elástico. Fecho de velcro na cintura e elástico nas costas e laterais. Tecido quente e de alta resistência.

Ref.

LCNS7011

BLUSÃO

Gr 155 g/m²**T** S, M, L, XL, XXL**C** **S** Homem**Descrição**

65% Poliéster 35% Algodão. Blusão combinado. Gola alta e fecho náilon oculto por aba com velcro. Dois bolsos no peito interiores e dois bolsos duplos com fole e lapela de velcro. Dois bolsos laterais interiores. Mangas combinadas. Punho com elástico. Elástico nos laterais da cintura.punto canalé.

Ref.

LCNB1159

BLUSÃO

Gr 200 g/m²**T** S, M, L, XL, XXL**C** **S** Homem

**Descrição**

65% Poliéster 35% Algodão. Blusão com corpetes combinados. Gola tipo camiseiro e fecho de correr de náilon oculto. Dois bolsos de chapa no peito com fecho de correr de náilon. Punho elástico. Fecho de velcro na cintura e elástico nos laterais.

Ref.**LCNC1101****BLUSÃO****Gr** 200 g/m²**T** 50, 52, 54, 56, 58, 60, 62, 64**C** **S** Homem**Descrição**

100% Poliéster. Parka acolchoada em tecido Oxford com fitas refletoras. Gola alta e capuz interior ajustável. Corpetes e fecho de correr náilon oculto. 1 bolso interior no peito e outro de fole com lapela de presilhas. 2 bolsos laterais. 1 bolso de chapa no peito. 1 bolso compartimentada na manga.

Ref.**LCNS1008****PARKA****Gr** 385 g/m²**T** S, M, L, XL, XXL**C** **S** Homem**Descrição**

100% Poliéster. Parka impermeável acolchoada combinada com fitas refletoras. Gola alta e capuz interior ajustável. Fecho de correr náilon. 2 bolsos interiores no peito. 2 bolsos interiores e 2 bolsos de chapa com lapela de presilhas ocultas nos costados.

Ref.**LCNC8107****PARKA****Gr** Ext. 200 / Int. 250 g/m²**T** S, M, L, XL, XXL**C** **S** Homem**Descrição**

100% Poliéster. Parka acolchoada combinada com debruns de alta visibilidade. Gola alta e capuz interior ajustável com cordão. 2 bolsos no peito e 2 bolsos laterais, todos sobrepostos com fecho de correr. 1 bolso de chapa no peito. Peça combinada nos ombros. Lapelas nos bolsos laterais. Punho com elástico.

Ref.**LCNWF5858****PARKA****Gr** Ext. 130 / Int. 250 g/m²**T** M, L, XL, XXL**C** **S** Homem**Descrição**

50% Poliéster 50% Algodão. Parka acolchoada combinada em tecido de alta resistência. Gola alta e capuz interior. Fecho correr náilon e presilhas ocultas por aba. 2 bolsos no peito e 1 bolso auxiliar. 2 bolsos laterais interiores. 1 bolso no peito e 1 bolso no interior. Um bolso na manga com lapela e velcro.

Ref.**LCNWF1912****PARKA****Gr** Ext. 250 / Int. 250 g/m²**T** M, L, XL, XXL**C** **S** Homem**Descrição**

100% Poliéster. Parka acolchoada combinada com debruns refletores. Gola alta/capuz interior ajustável. Corpetes com debruns em contraste. Fecho de correr náilon. 2 bolsos no peito e 2 bolsos laterais, todos de fole com lapela de velcro. 1 bolso de chapa no peito com fecho de velcro no interior.

Ref.**LCNWF1858****PARKA****Gr** Ext. 180 / Int. 250 g/m²**T** S, M, L, XL, XXL**C** **S** Homem

**Descrição**

96% Poliéster 4%Elastano. Blusão Workshell com fitas refletoras. Gola alta/fecho de correr náilon. 1 bolso no peito e dois laterais interiores. 2 fitas refletoras no peito, costas e mangas. Tecido corta vento, repelente de água, resistente ao rasgo com membrana interior transpirável, isolante e interior de alta capacidade térmica.

Ref.

LCNS9035

WORKSHELL

Gr 390 g/m²**T** S, M, L, XL, XXL, XXXL**C** **S** Homem**Descrição**

65% Poliéster 35% Algodão. Casaca de senhora combinada, entalhada e de manga cumprida. Colarinho cruzado e fecho central de presilhas ocultas. Um bolso semi-embutido no peito e dois bolsos laterais interiores. Gola, debrum nos vincos, detalhe no bolso do peito e punhos em contraste.

Ref.

LCNB6200

BATA

Gr 160 g/m²**T** S, M, L, XL, XXL**C** **S** Unisexo**Descrição**

100% Algodão. Bata entalhada de senhora em algodão. Gola sobreposta e fecho central de cinco botões. 1 bolso no peito e 2 bolsos de chapa laterais. Manga cumprida com punho de botão. Pinzas y cinto nas costas. Ligeira, hipoalergénica e de tacto suave.

Ref.

LCNB6111

BATA

Gr 200 g/m²**T** 38/40, 42/44, 46/48, 50/52, 54/56, 58/60**C** **S** Unisexo**Descrição**

65% Poliéster 35% Algodão. Bata de senhor com gola sobreposta e fecho central de quatro botões do mesmo tom. Um bolso no peito e dois de chapa laterais. Manga cumprida. Cinto nas costas.

Ref.

LCNB7100

BATA

Gr 160 g/m²**T** 50, 52, 54, 56, 58, 60, 62, 64**C** **S** Unisexo**Descrição**

65% Poliéster 35% Algodão. Bata com gola solapa e fecho central de quatro botões do mesmo tom. Um bolso no peito e dois de chapa laterais. Manga cumprida. Abertura traseira.

Ref.

LCNB6701

BATA

Gr 150 g/m²**T** XS, S, M, L, XL, XXL**C** **S** Unisexo**Descrição**

65% Poliéster 35% Algodão. Bata com gola sobreposta e fecho central de presilhas ocultas. Um bolso no peito e dois de chapa laterais. Manga cumprida. Cinto nas costas.

Ref.

LCNB6700

BATA

Gr 160 g/m²**T** XS, S, M, L, XL, XXL, 3XL**C** **S** Unisexo

**Descrição**

65% Poliéster 35% Algodão. Bata entalhada de senhora com gola sobreposta e fecho central de cinco botões do mesmo tom. Um bolso no peito e dois de chapa laterais. Manga cumprida com punho de botão. Pinzas e cinto nas costas.

Ref.**LCNB6100****BATA****Gr** 160 g/m²**T** 38/40, 42/44, 46/48, 50/52, 54/56, 58/60**C** **S** Unisexo**Descrição**

65% Poliéster 35% Algodão. Bata curta de cavalheiro com gola sobreposta e fecho central de três botões do mesmo tom. Um bolso no peito e dois bolsos de chapa laterais. Manga cumprida. Aberturas nos costados.

Ref.**LCNB7200****BATA****Gr** 200 g/m²**T** M, L, XL, XXL**C** **S** Unisexo**Descrição**

65% Poliéster 35% Algodão. Bata para alimentação. Gola sobreposta e fecho central de velcro. Um bolso de chapa no peito com fecho de velcro no interior. Vincos na parte de frente, pinzas e cinto nas costas. Manga cumprida.

Ref.**LCNB3012****BATA****Gr** 200 g/m²**T** S, M, L, XL, XXL**C** **S** Unisexo**Descrição**

65% Poliéster 35% Algodão. Bata criança com gola sobreposta e fecho central de três botões. Um bolso no peito e dois laterais de chapa. Manga comprida e cinto nas costas.

Ref.**LCNB6800****BATA****Gr** 200 g/m²**T** 4, 8, 12**C** **S** Unisexo**Descrição**

65% Poliéster 35% Algodão. Bata combinada de alta visibilidade e fitas refletoras. Gola clássica com aba. Fecho de presilhas. Um bolso no peito e dois laterais de chapa no interior. Duas fitas refletoras no peito, nas costas e nas mangas com franja de alta visibilidade.

Ref.**LCNC7102****BATA****Gr** 200 / 2502 g/m²**T** S, M, L, XL, XXL**C** **S** Unisexo**Descrição**

65% Poliéster 35% Algodão. Manga curta. Gola e mangas em rib. Fita de reforço na gola e carcela reforçada com 3 botões à cor. Botão suplente na costura interior. Cortado e cosido.

Ref.**LCNBERLIN****POLO****Gr** 200 g/m²**T** XS, S, M, L, XL, XXL**C** **S** Homem

**Descrição**

20% algodão, 80% poliéster.

Ref.


LCNWARSAW

CALÇAS**Gr** 250g/m2**T** XS - S - M - L - XL - XXL**C** ●**S** Homem**Descrição**

100% Poliéster. Gola forrada a malha polar. 6 bolsos: 5 frontais, incluindo 2 com fecho inserido, 1 para telemóvel e 1 interior. Elástico lateral para melhor ajuste ao corpo. Acesso com fecho na parte inferior das costas.

Ref.

LCNSTOCKHOLM PRO

COLETE**T** S - M - L - XL - XXL**C** ● ● ●**S** Homem**Descrição**

65% Poliéster 35% Algodão. 6 bolsos, incluindo 1 para telemóvel e 1 bolso interior Bolso com pala e acabamentos reflectores. 3 encaixes para canetas. Abertura com fecho preto inserido. Etiqueta interior.

Ref.

LCNZENITH PRO

COLETE**Gr** 240 g/m2**T** S - M - L - XL - XXL - 3XL - 4XL**C** ● ● ● ● ● ●**S** Homem**Descrição**

100% Poliéster. Softshell alta-visibilidade com capuz removível. 3 camadas. Revestimento repelente de água. Forrado a malha polar. 2 bolsos frontais. Bolso diagonal no peito. Punhos ajustáveis com tira de velcro. Arredondamento na parte inferior das costas.

Ref.

LCNZAGREB

SOFTSHELL**Gr** 320 g/m²**T** S - M - L - XL - XXL**C** ●**S** Homem**Descrição**

65% Poliéster 35% Algodão. Fato de macaco com fecho simples.

Ref.

LCNSOLSTICE PRO

FATO MACACO**Gr** 240 g/m²**T** S, M, L, XL, XXL**C** ● ● ●**S** Homem**Descrição**

65% poliéster - 35% algodão. Fato de macaco de trabalho com dois fechos.

Ref.

LCNJUPITER PRO

FATO MACACO**Gr** 240 g/m²**T** S - M - L - XL - XXL - 3XL - 4XL**C** ● ● ● ●**S** Homem



INFORMAÇÕES:

Todas as peças são produzidas de acordo com as linhas standard (+ info enviar e-mail para geral@lcntextil.pt). Todas as peças com produção exclusiva terão que ser aprovadas pelo cliente antes de iniciar a produção.



TOLERÂNCIA TÊXTIL:

Os produtos comercializados pela LCN deverão carecer de uma tolerância de +/- 5% na gramagem e medidas.





Deverá consultar os “ Termos & Condições” e a “Politica de Privacidade” no nosso site: www.lcntextil.pt


LCN

TAILORED UNIFORMS & TEXTILES

www.lcntextil.pt

 Rua Calouste Gulbenkian n° 52, 6° E2
4050-144 Porto, Portugal

 geral@lcntextil.pt

 (+351) 919 690 398 / (+351) 224 064 728